

# NASAVAL®

## ALLERGY KIDS

### 1. ¿Cuándo usar Nasaval® Allergy Kids?

Use Nasaval® Allergy Kids antes de que comiencen los síntomas. Nasaval® Allergy Kids ayuda a reducir el riesgo de desarrollar rinitis alérgica y alergias. Nasaval® Allergy Kids es un dispositivo médico diseñado como un aerosol nasal en polvo, que debe usarse en cada fosa nasal, para crear una barrera mecánica contra contaminantes e irritantes presentes en el aire (por ejemplo, alérgenos, bacterias, virus), y proteger la superficie de la membrana nasal. Esta barrera previene que los alérgenos entren en contacto directo con la membrana nasal, y así evita desarrollar la reacción alérgica.

Nasaval® Allergy Kids debe usarse antes de entrar en contacto con alérgenos para evitar que estos caigan en la membrana nasal y comiencen la respuesta alérgica. Está clínicamente probado que Nasaval® Allergy Kids funciona eficazmente en personas que padecen rinitis alérgica leve a moderada. Si ya ha comenzado una respuesta alérgica antes de usar Nasaval® Allergy Kids, espere un tiempo (aproximadamente 30 minutos) para que desaparezcan los síntomas inmediatos, suéñese la nariz para limpiar los orificios nasales y luego aplique Nasaval® Allergy Kids.

A diferencia de los medicamentos que ayudan a combatir los síntomas de la alergia, Nasaval® Allergy Kids actúa de forma preventiva, formando una barrera mecánica para evitar una reacción alérgica antes de que comiencen los síntomas. Si se requiere el uso simultáneo de otro aerosol nasal, se debe volver a aplicar Nasaval® Allergy Kids después para que la barrera mecánica creada no se altere. Nasaval® Allergy Kids puede ser usado concomitantemente con medicamentos, como parte de una estrategia de terapia combinada.

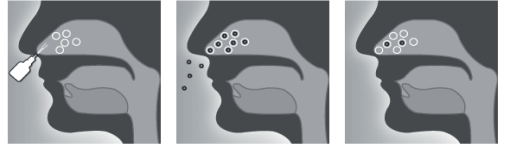
### 2. ¿Quién puede usar Nasaval® Allergy Kids?

- Nasaval® Allergy Kids es adecuado para niños a partir de los 18 meses.
- Nasaval® Allergy Kids no contiene ningún fármaco o medicamento.
- Nasaval® Allergy Kids tiene un buen perfil de seguridad.
- Nasaval® Allergy Kids no produce somnolencia.

### 3. ¿Cómo actúa Nasaval® Allergy Kids?

Nasaval® Allergy Kids es un aerosol nasal en polvo. El polvo se convierte en un gel en la nariz que crea una barrera mecánica para proteger la membrana nasal de los alérgenos del aire. Nasaval® Allergy Kids protege la membrana nasal contra los alérgenos transportados por el aire, que es donde comienza la respuesta alérgica. Al proteger la membrana nasal de los alérgenos del aire, se evita la desgranulación de los mastocitos y la posterior liberación de IgE e histamina, lo que a su vez previene los desagradables síntomas habituales de la rinitis alérgica y las alergias.

### AGITAR ANTES DE USAR



SPRAY NASAL  
EN POLVO

BARRERA MECÁNICA  
ATRAPA Y PROTEGE

AYUDA A REDUCIR EL  
RIESGO DE DESARROLLAR  
RINITIS ALÉRGICA Y  
ALERGIAS

El uso de Nasaval® Allergy Kids ha sido probado en más de 35 estudios clínicos realizados en más de 1,000 pacientes, publicados en revistas científicas de interés. Nasaval® Allergy Kids ha sido recomendado por profesionales de la salud en todo el mundo, y considerado formalmente en los Protocolos Nacionales para el manejo y prevención de alergias.

### Composición

Hidroxiopropilmetilcelulosa (HPMC) 97%

Fresa en polvo 3%

Apto para veganos.

Caja con frasco por 800mg

### 4. ¿Cómo usar Nasaval® Allergy Kids?

Para ayudar a reducir el riesgo de desarrollar rinitis alérgica y alergias, Nasaval® Allergy Kids debe aplicarse de 2 a 3 veces al día para mantener una barrera mecánica eficaz. Se ha demostrado que Nasaval® Allergy Kids es muy resistente a la difusión del polen, protegiendo hasta 6 horas por aplicación. La densidad del polen, la proximidad del alérgeno y la gravedad de las alergias de los pacientes tienen un efecto sobre la frecuencia con la que se debe usar Nasaval® Allergy Kids.

Recuerde: Usar Nasaval® Allergy Kids antes de que comiencen los síntomas.

### INSTRUCCIONES DE USO

#### Paso 1

Suéñese la nariz para limpiar los orificios nasales.



#### Paso 2

Retire la tapa y agite el frasco de lado a lado.



#### Paso 3

Pulse 1 aerosol de prueba para medir la presión requerida para una dosis ideal, que es una columna de polvo de 10 a 15 cm. Si encuentra que el frasco es demasiado rígido para apretarla con una mano, use ambas manos (una vez que esté acostumbrado al uso de Nasaval® Allergy Kids, el aerosol de prueba ya no es necesario).



## Paso 4

Coloque la boquilla del frasco justo dentro de la nariz y aplique de 1 a 2 atomizaciones en cada fosa nasal. Inhale suavemente mientras aprieta, pero no inhale profundamente.

## Paso 5

Vuelva a aplicar cada vez que se suene la nariz.



## Si Nasaval® Allergy Kids no alivia adecuadamente sus síntomas

- Consulte a su médico sobre qué medicamentos adicionales puede tomar concomitantemente para complementar el uso de **Nasaval® Allergy Kids**.
- Si no ha usado este producto antes de la reacción alérgica, espere a que su respuesta alérgica disminuya (30 minutos) suénese la nariz y luego aplique **Nasaval® Allergy Kids**.
- Lea atentamente las instrucciones de uso y aplique **Nasaval® Allergy Kids** cumpliendo los 5 pasos anteriores.

## 5. ¿Como almacenar Nasaval® Allergy Kids?

- No enjuague el frasco con agua u otro líquido, ya que esto puede bloquear el frasco.
- No use el producto si el sello de seguridad (sello de evidencia de manipulación) está roto.
- Siempre vuelva a colocar la tapa.
- Almacenar a temperatura no mayor a 30°C.
- Una vez abierto, utilícelo dentro de los 6 meses posteriores.
- No refrigerar o congelar.
- Venta sin receta médica.








## Contraindicaciones

- No apto para menores de 18 meses.
- No utilice este producto si es sensible a la celulosa y/o la fresa.
- Evitar el contacto con los ojos.
- Evite el contacto con heridas abiertas.
- Si ingresa el polvo en los ojos, enjuáguelos con agua.
- Para evitar la contaminación, no use este producto para más de una persona.
- Durante el primer uso, puede experimentar una sensación de hormigueo o ardor en la nariz o estornudos leves. Esta es una sensación pasajera que desaparecerá a medida que se acostumbre a usar **Nasaval® Allergy Kids**.
- También puede sentir algún tipo de irritación, especialmente si sus membranas nasales ya están inflamadas o irritadas. Esto desaparecerá rápidamente.
- Algunas personas pueden sentir una ligera sensación de nariz tapada, esto es normal y es la sensación de la barrera creada por **Nasaval® Allergy Kids**. En caso de experimentar más que una ligera sensación de nariz tapada, es posible que el producto esté siendo usado en exceso.
- Si experimenta molestias graves después de la aplicación de **Nasaval® Allergy Kids**, consulte a su médico.
- Si se requiere el uso simultáneo de otro aerosol nasal, se debe volver a aplicar **Nasaval® Allergy Kids** después, para que no se altere la barrera creada.
- Se han informado muy pocos casos de reacciones alérgicas a este producto. Los informes menores recibidos han sido congestión nasal, secreción nasal,

estornudos, dolor de garganta. Si experimenta reacciones más graves, debe interrumpir inmediatamente el uso del producto y si los síntomas persisten, consulte a su médico.

- No use **Nasaval® Allergy Kids** durante más de 30 días seguidos.
- Manténgase fuera del alcance de los niños.

## Symbols explained

- European Medical Devices Directive 
- Use by date 
- Manufacturer 
- Batch code 
- Authorized Representative 
- Consult instructions for use 
- Keep dry 



Nasaleze Limited, Unit 3,  
Woodside House,  
Ballafletcher Business Park,  
Douglas, IM4 4QE, Isle of Man, UK



  
Q.F. Antuanet García Garibay  
Asistente de Asuntos Regulatorios  
C.Q.F.P. 22403  
LUKOLL S.A.C.

  
LUKOLL S.A.C.  
Q.F. Andy Díaz Chileno  
DIRECTOR TÉCNICO  
C.Q.F.P. 12508

07/02/2022

NASA-CHILD-PE 02/22

